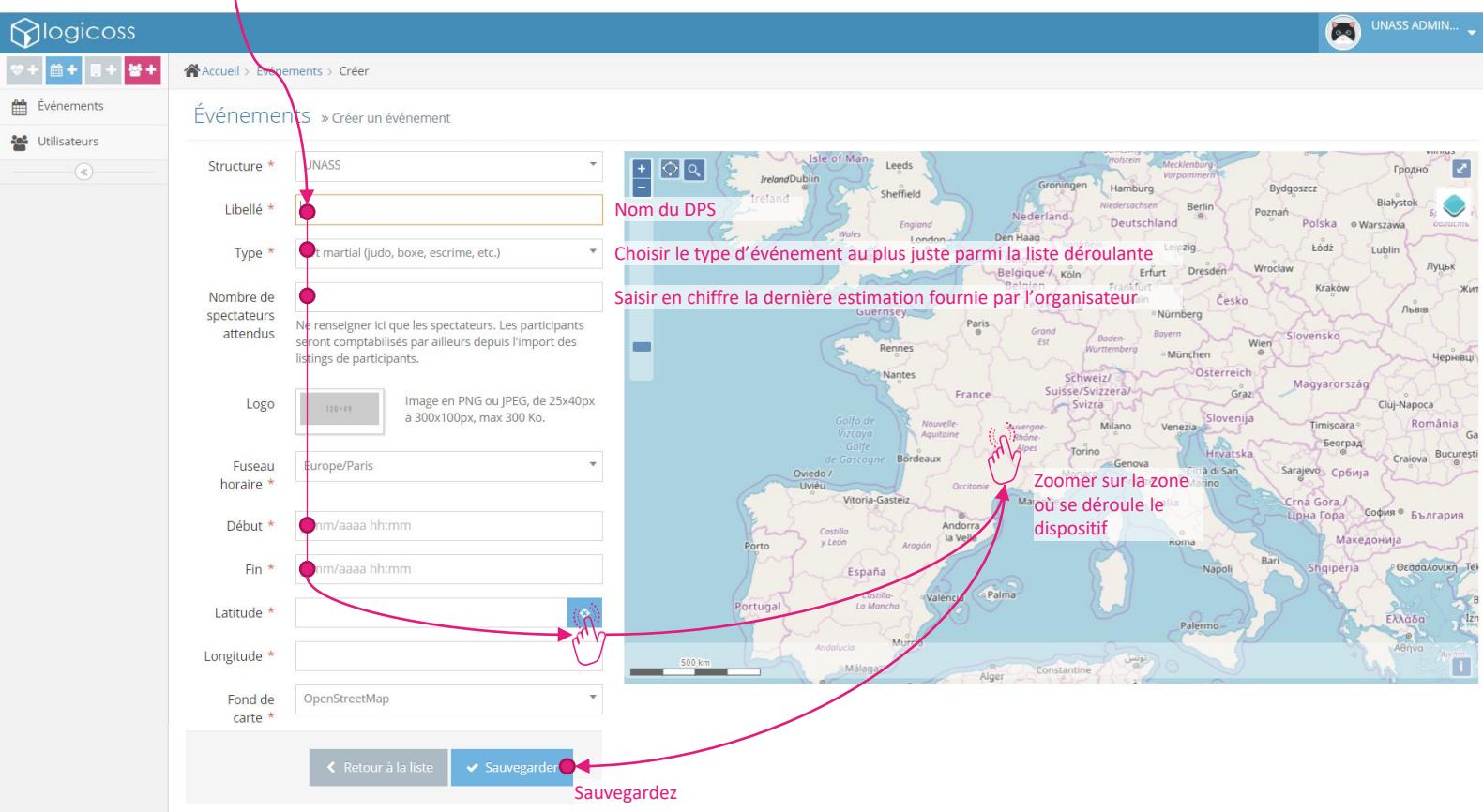
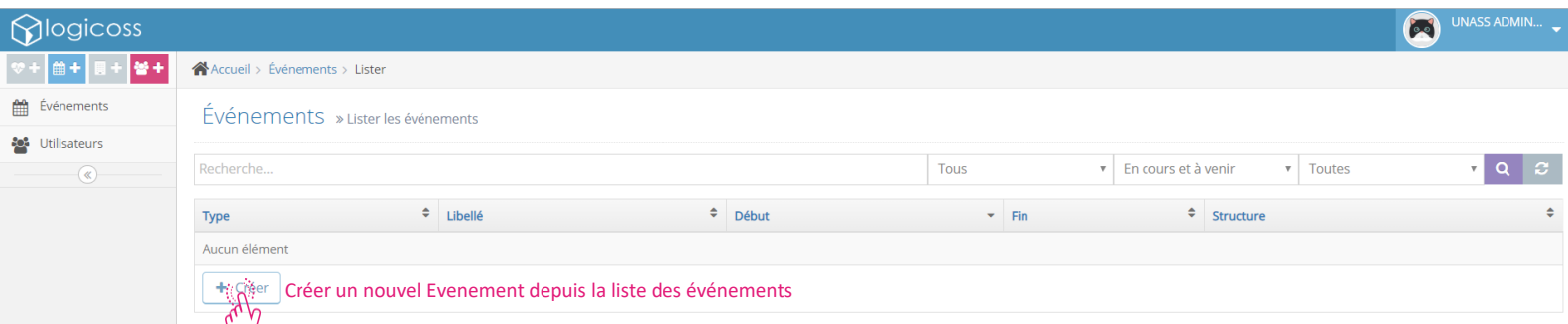


# Fiche Réflexe – P1/2

## Configuration nouvel événement RESCUE

### 1. Création de l'événement

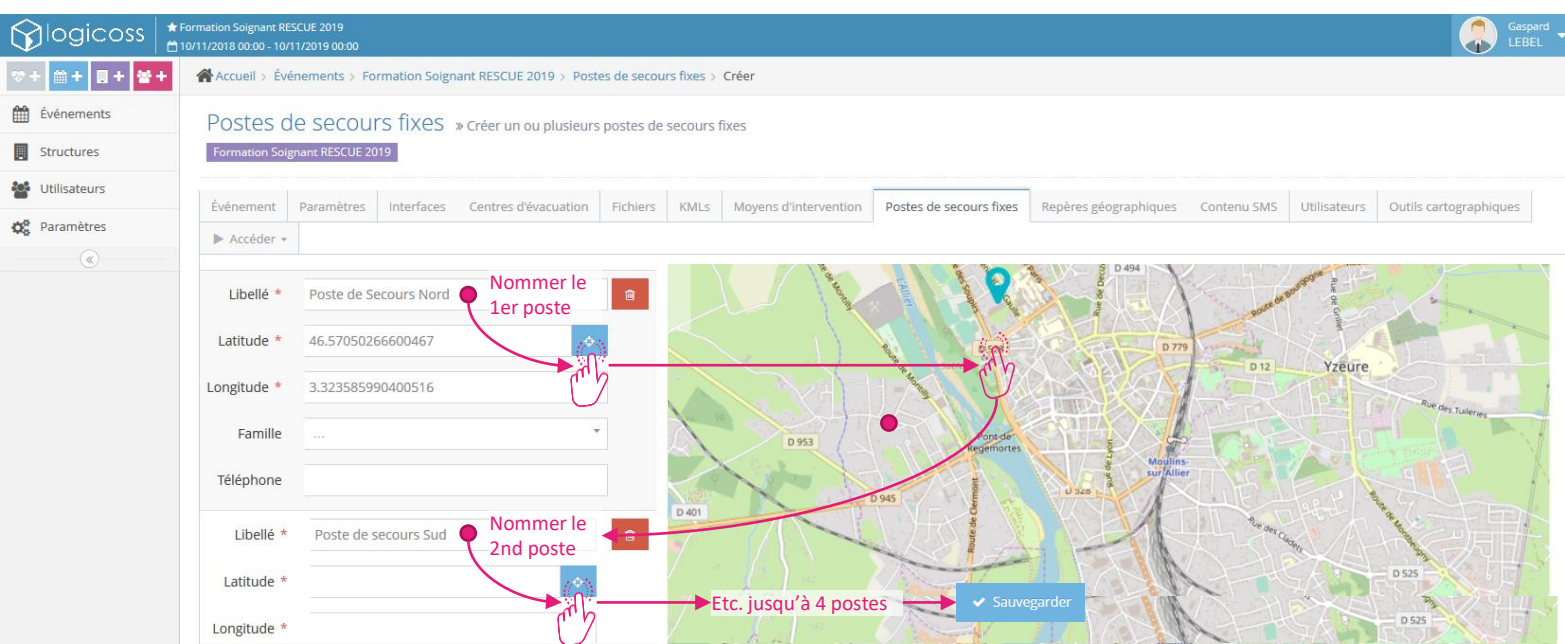


# Fiche Réflexe – P2/2

## Configuration nouvel événement RESCUE

### 2. Création d'un deuxième poste de secours ou plus

Note: le premier poste de secours est créé par défaut lors de la création de l'événement !



Postes de secours fixes » Créer un ou plusieurs postes de secours fixes

Formation Soignant RESCUE 2019

Événement Paramètres Interfaces Centres d'évacuation Fichiers KMLs Moyens d'intervention Postes de secours fixes Repères géographiques Contenu SMS Utilisateurs Outils cartographiques

Libellé \* Poste de Secours Nord

Latitude \* 46.57050266600467

Longitude \* 3.323585990400516

Famille ...

Téléphone

Libellé \* Poste de secours Sud

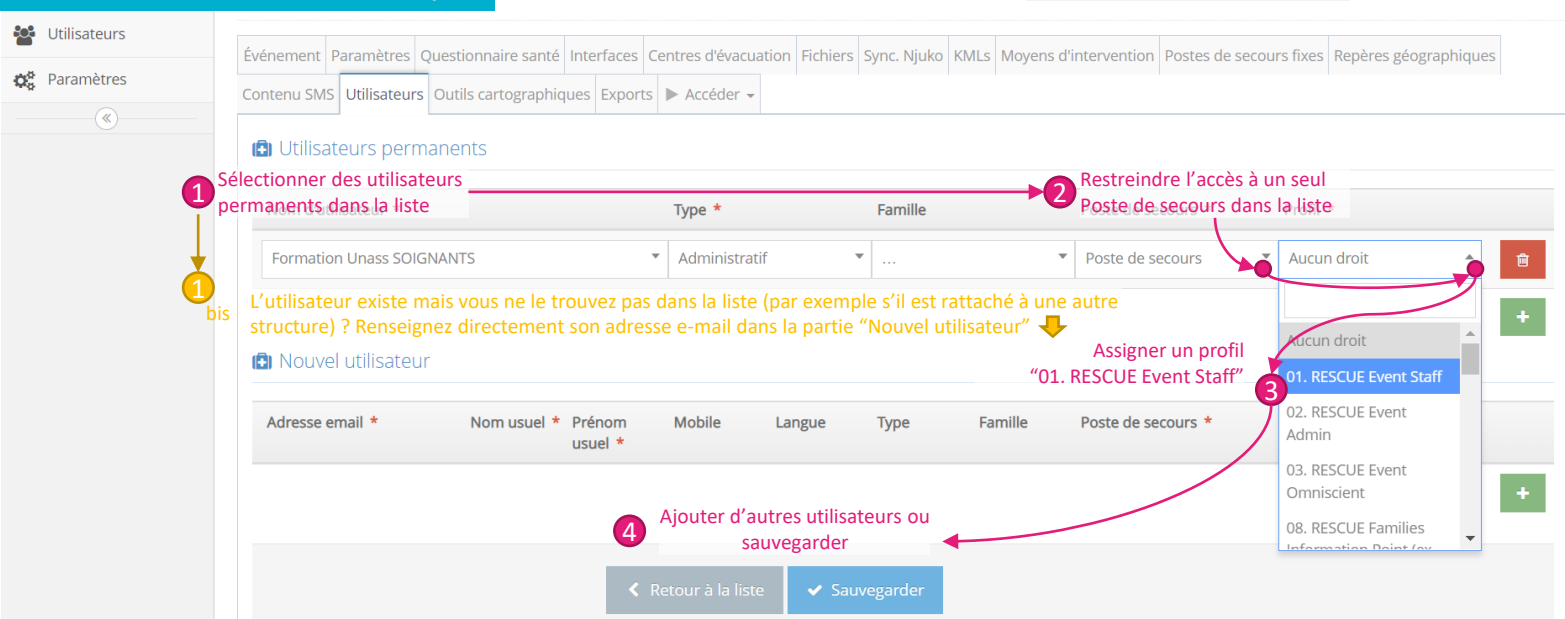
Latitude \*

Longitude \*

✓ Sauvegarder

### 3. Création/Affectation des utilisateurs

Cas 1: l'utilisateur existe déjà Ajouter des utilisateurs via la partie **Utilisateurs permanents**



Utilisateurs Paramètres Questionnaire santé Interfaces Centres d'évacuation Fichiers Sync. Njuko KMLs Moyens d'intervention Postes de secours fixes Repères géographiques

Contenu SMS Utilisateurs Outils cartographiques Exports

Utilisateurs permanents

1 Sélectionner des utilisateurs permanents dans la liste

2 Restreindre l'accès à un seul Poste de secours dans la liste

3 Assigner un profil "01. RESCUE Event Staff"

4 Ajouter d'autres utilisateurs ou sauvegarder

Formation Unass SOIGNANTS Administratif ... Poste de secours

Aucun droit

Aucun droit

01. RESCUE Event Staff

02. RESCUE Event Admin

03. RESCUE Event Omniscient

08. RESCUE Families Information Point feu

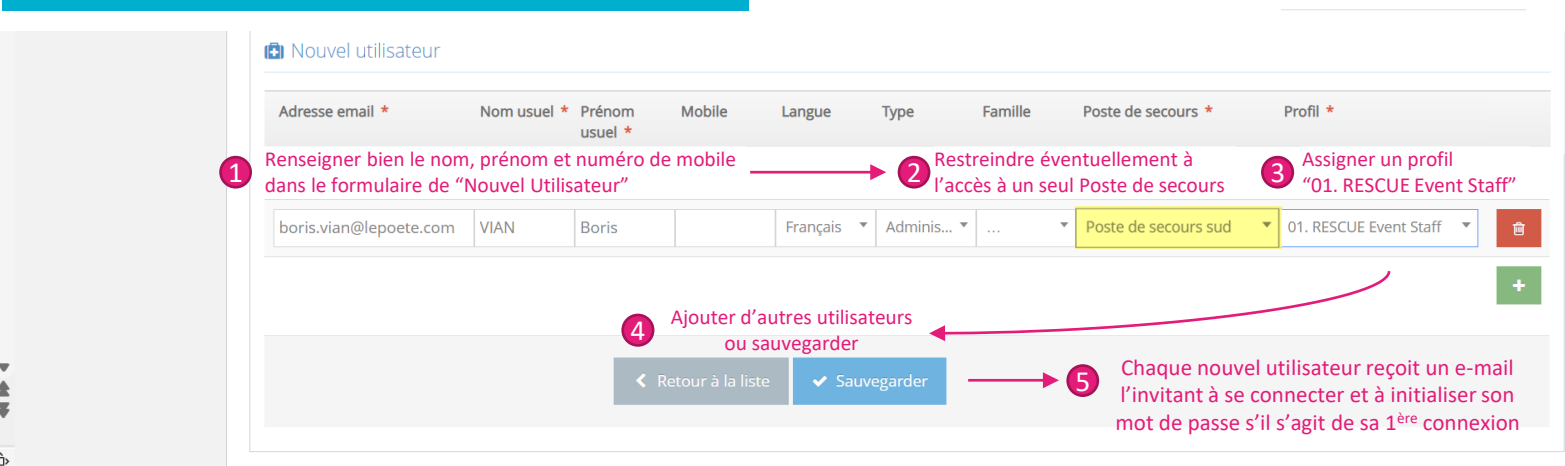
L'utilisateur existe mais vous ne le trouvez pas dans la liste (par exemple s'il est rattaché à une autre structure) ? Renseignez directement son adresse e-mail dans la partie "Nouvel utilisateur"

Nouvel utilisateur

Adresse email \* Nom usuel \* Prénom usuel \* Mobile Langue Type Famille Poste de secours \*

< Retour à la liste ✓ Sauvegarder

Cas 2: l'utilisateur n'a pas encore de compte Ajouter des utilisateurs via la partie **Nouvel utilisateur**



Nouvel utilisateur

Adresse email \* Nom usuel \* Prénom usuel \* Mobile Langue Type Famille Poste de secours \* Profil \*

1 Renseigner bien le nom, prénom et numéro de mobile dans le formulaire de "Nouvel Utilisateur"

2 Restreindre éventuellement à l'accès à un seul Poste de secours

3 Assigner un profil "01. RESCUE Event Staff"

4 Ajouter d'autres utilisateurs ou sauvegarder

5 Chaque nouvel utilisateur reçoit un e-mail l'invitant à se connecter et à initialiser son mot de passe s'il s'agit de sa 1ère connexion

boris.vian@lepoete.com VIAN Boris Français Adminis... ... Poste de secours sud 01. RESCUE Event Staff

< Retour à la liste ✓ Sauvegarder

### Rapports » Gestion des rapports

Créer un rapport

1

2 Ajuster la période d'étude pour les sites annualisés uniquement

Période à étudier : 15/11/2018 17:00 - 17/11/2018 17:00

3 Par défaut, sélectionner toutes les cases sauf "Cartographie de l'accidentologie" qui n'est pas applicable dans logicoss RESCUE

ATTENTION : il est important de cocher le titre de section ET les sous-sections

4 Saisir le compte rendu du DPS

5

6

5 Générer

Profil de rapport :

Parties disponibles pour la génération du rapport :

- Rapport synthétique
  - Description du dispositif santé-secours déployé
  - Observations particulières
  - Bilan d'activité global
  - Bilan d'activité par motif (classification ministère de l'intérieur)
- Accidentologie
  - Cartographie des l'accidentologie
  - Répartition de " ... "
  - Classification (...)
    - PPR, RTHR, TTHR, ITR
- Pathologies
  - Volume des pathologies renseignées
  - Localisation des pathologies renseignées

Lister les rapports

Ouvrez le rapport une fois qu'il est généré !

Horodatage	Créateur	Début	Fin	Périodicité	Parties demandées	État	Actions
25/08/2018 23:36	Gaspard LEBEL	25/08/2018 05:50	25/08/2018 20:00	Aucune : un seul graphique pour l'ensemble de la période	Rapport synthétique Bilan temps-réel intra-événement Accidentologie Pathologies	✓ Généré	
25/08/2018 23:30	Gaspard LEBEL	25/08/2018 05:50	25/08/2018 20:00	Aucune : un seul graphique pour l'ensemble de la période	Rapport synthétique Bilan temps-réel intra-événement Accidentologie Pathologies	✓ Généré	
25/08/2018 15:58	Guillaume LOUIS	25/08/2018 05:50	28/08/2018 08:23	Aucune : un seul graphique pour l'ensemble de la période	Rapport synthétique Bilan temps-réel intra-événement Accidentologie Pathologies	✓ Généré	

Éléments 1 à 4 sur 4

# Fiche Réflexe – P1/1

## Impression du Dossier de santé RESCUE

Accueil Postes de secours Mains courantes

1 **Postes de secours Nord** Liste des entrées

SUR PLACE	Date	Créateur
5	13/11/2018	Gaston BERNARD
4	12/11/2018	INCONNU
1	11/11/2018	Marc VALOU

2 Ouvrir le dossier

3 Cliquer sur l'identité

4 Lancer l'impression PDF

5 Ouvrir le dossier avec Adobe par exemple

6

7 Visualiser le dossier à transmettre au centre d'évacuation

5 5 SUR PLACE Entrée du 13/11/2018 de 16:28 GASTON BERNARD (34 ans)

Avis médical ou régulation Déclarer la sortie Sauvegarder

Circonstances Bilans Régulation Antécédents Fichiers État civil Clôture Parcours de soin

Bilans

Créateur Horodatage Origine Message

Pathologies

Pathologie Localisation

État civil Bilans Antécédents Parcours de soin

Identité

Genre Homme

Nom de naissance ABREMONT

Nom usuel WILLIAM

Prénom usuel WILLIAM

Date de naissance 17/10/1992

Âge

Lieu de naissance

Contexte

Type Participant

Dossard 442

Divers

Profession

Assurance Non

Note(s) Mud Solo - Dimanche

Coordonnées géographiques

330 ISSY LES MOULINEAUX France

williamabremont@hotmail.fr

+33(0)661139102

Telephone du médecin

Ouverture de 2017-09-12-03-58-54#442 ABREMONT William

Vous avez choisi d'ouvrir :

2017-09-12-03-58-54#442 ABREMONT William qui est un fichier de type : Adobe Acrobat Document à partir de : https://v2.logicoss.net

Que doit faire Firefox avec ce fichier ?

Ouvrir avec Adobe Acrobat Reader DC (par défaut)

Enregistrer le fichier

Toujours effectuer cette action pour ce type de fichier.

OK Annuler

Retour à la liste Modifier

Imprimer Supprimer

logicoss

03/06/2017

06:45 Intervention (Noct - Blessure / Traumatisme)

07:03 Transport vers PMA Arrivée par véhicule blindé

07:21 Entrée PMA Arrivée (Noct - Blessure / Traumatisme)

07:28 Demande de régulation

07:28 Réception vers Lariboisière par AMU 2

07:33 Recue vers Lariboisière par AMU 2

Identité

Genre Homme

Nom de naissance ABREMONT

Nom usuel WILLIAM

Prénom usuel WILLIAM

Date de naissance 17/10/1992

Âge

Lieu de naissance

Contexte

Type Participant

Dossard 442

Divers

Profession

Assurance Non

Note(s) Mud Solo (dimanche) - Dimanche

Coordonnées géographiques

Adresse complète temporaire 93100 Issy Les Moulineaux

Adresse complète habituelle

Coordonnées numériques

Adresse email williamabremont@hotmail.com

Téléphone fixe

Mobile +33(0)661139102

Contacts d'urgence

Contact d'urgence

Téléphone +33(0)661139102

Médecin traitant

Téléphone du médecin

logicoss

Bilans

Créateur	Horodatage	Origine	Message
Gaston Bernard	13/11/2018 16:28	Field	Voiture
Gaston Bernard	13/11/2018 16:28	Logiciel	Chaine de données Paramétré (compart) (DNC)

Prescriptions

Créateur	Horodatage	Origine	Molécule(s) et posologie(s)
Gaston Bernard	13/11/2018 16:28	Mex 1	Paracetamol 500

Constantes

Créateur	Horodatage	Circulation		Respiration		Neurologique		Métabolique	
		FC (b/min)	Ta (mmHg)	SpO2 (%)	PR (mmHg)	PaO2 (mmHg)	PaCO2 (mmHg)	pH (mmHg)	pH (mmHg)
Gaston Bernard	13/11/2018 16:28	87	128	95	95	95	95	95	95

Pathologies

Horodatage	Pathologie	Localisation
13/11/2018 16:28	Fracture	Partiel
13/11/2018 16:28	Coups de tige - Arts à vide	Non (JMB)

Antécédents

Créateur	Horodatage	Origine	Message
Gaston Bernard			

Traitements chroniques

Créateur	Horodatage	Origine	Message
Gaston Bernard			